

◆インターネットブラウザについて

Microsoft Edge と Internet Explorer ⇒Edge がおすすめ

- Edge の方が早い
 - 開発が止まった IE に比べ、Edge はアップデートも適宜行われるので、セキュリティもより安心。
- ⇒Internet Explorer のサポート期限は 2025/10。それ以降はセキュリティ対策をしない。
- 使いやすくなってる
 - ただし、稀に IE しかサポートしていない HP もあるのでその時は IE

その他のブラウザ

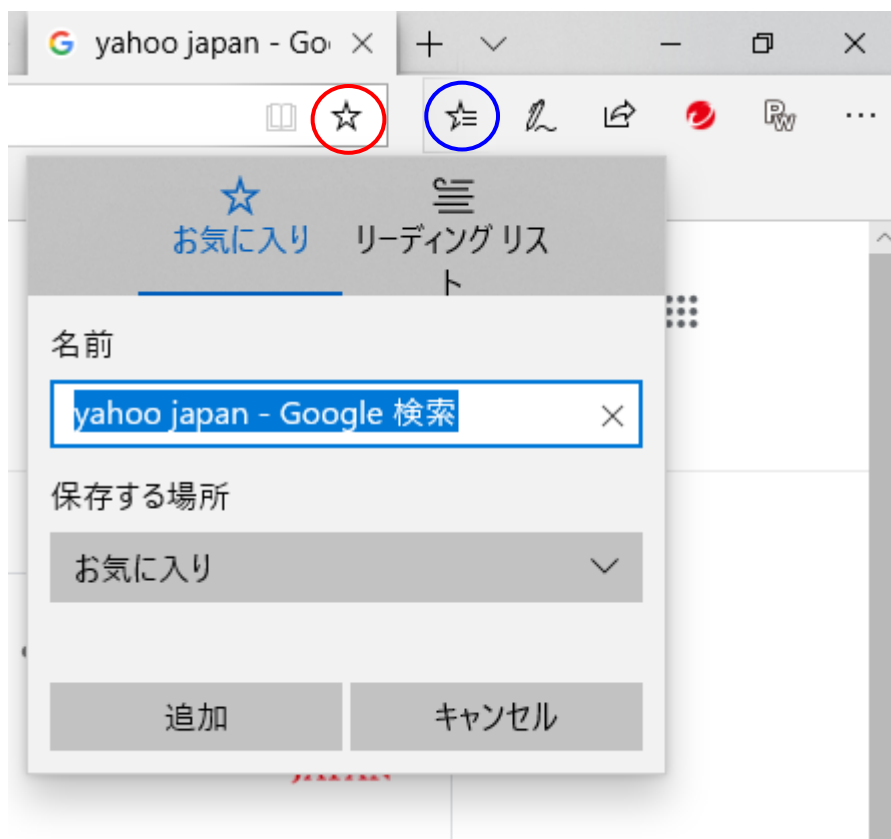
- クローム (Google chrom) が最も使われているブラウザ。
- Android スマホのブラウザは Chrom なので、お気に入りなどが共有できる。
下記からインストールできます。

<https://www.google.com/chrome/>

◆マイクロソフトエッジのお気に入り

1. お気に入りに登録

図の赤丸の所をクリックすると、その下のボックスが出ます。保存する場所をして
営して追加をクリックして下さい。

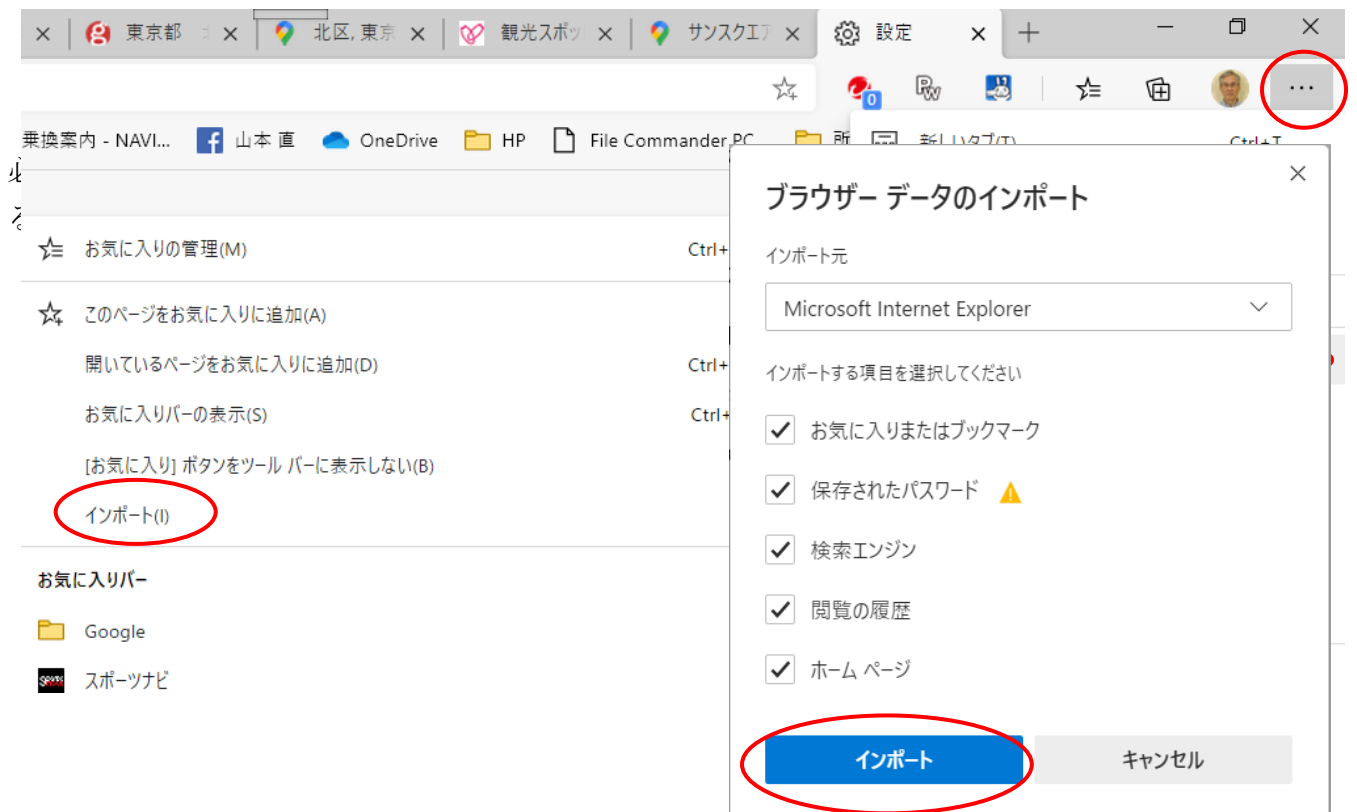


2. 登録したお気に入りを見る方法

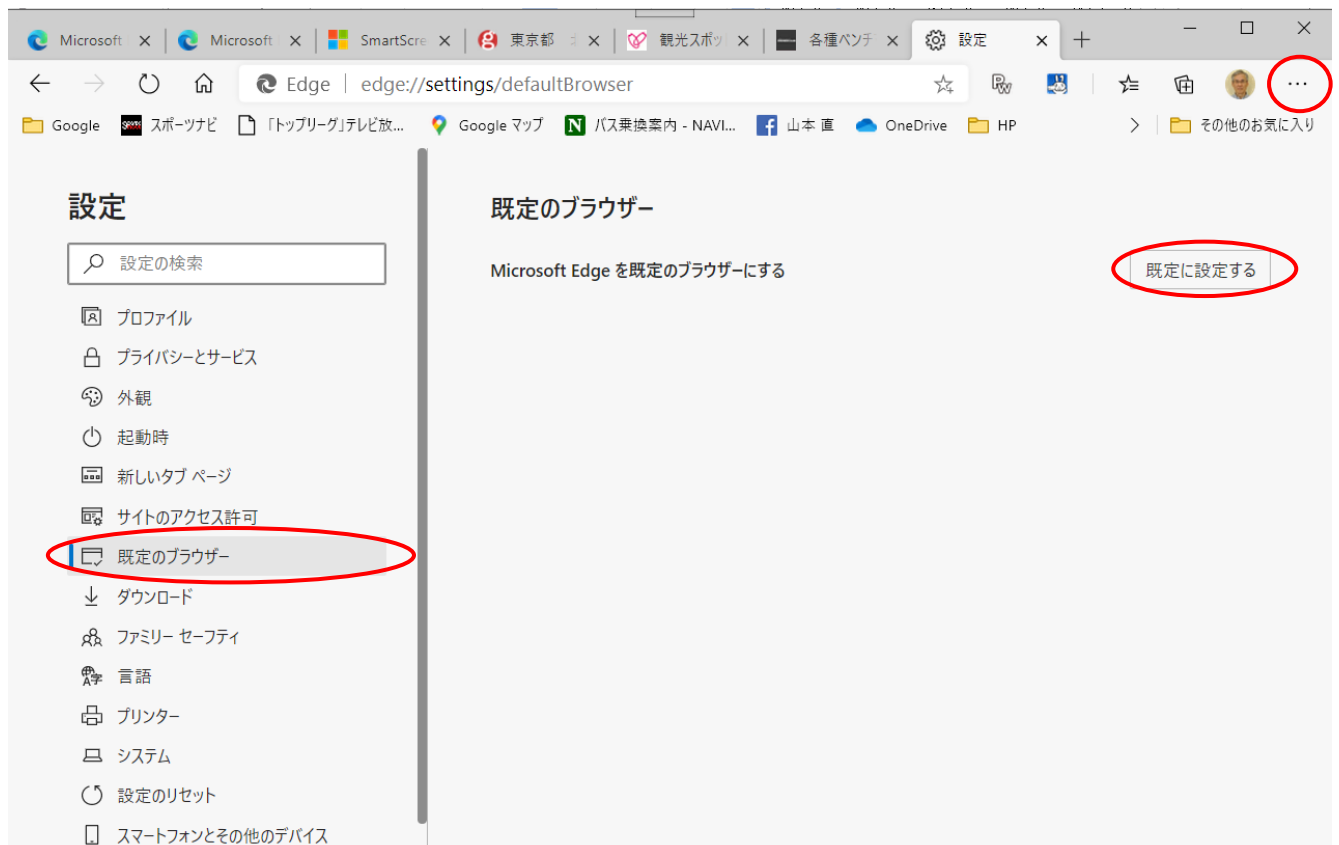
図の青丸の所をクリックして下さい。登録したお気に入りの表示されます。

3. お気に入りのインポート

Internet Explorer のお気に入りを取り込める。 -



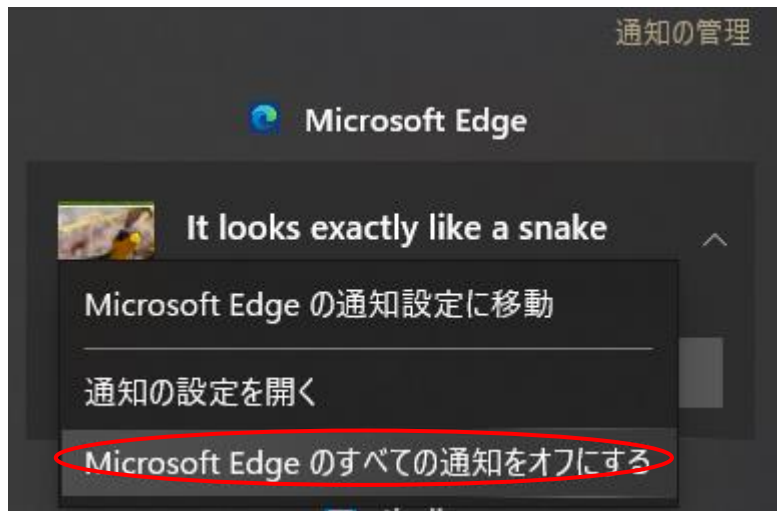
4. Edge を既定のブラウザにする



5. タブのピン止め

6. 通知設定

Edge を使うと、変なサイトが右下に通知されるようになりました。
右クリックして設定から「Microsoft Edge のすべての通知をオフにする」
を選択してください。



7. クロームのお気に入りのインポート

右上の…（縦）－ブックマーク－ブックマークと設定をインポートから
Internet Explorer や Edge からインポートできる

